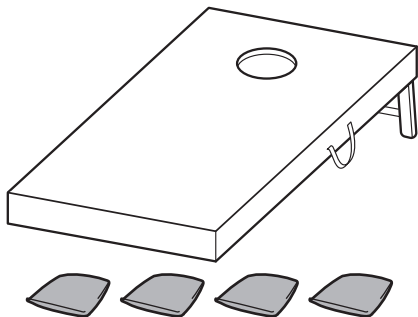




Quick Start Guide
Guide de Démarrage Rapide
Kurzanleitung
Guía de Inicio Rápido
クイックスタートガイド
快速使用指南

Wooden Cornhole Set
Set De Jeu De Cornhole En Bois
Hölzernes Cornhole-Set
Set per Cornhole in Legno
Juego de Cornhole De Madera
木製コーンホールゲームセット
木制投掷板沙包游戏组套

B07767WRFZ



Safety Warnings

- Keep the play area clean.
- Not for use by children without adult supervision.
- The product is recommended for ages 14 and over.
- Do not expose the product to fire.
- Do not modify or use the product for a purpose other than mentioned in this instruction manual.
- Keep at least a 20-m clearance around the product when playing.
- The product is for outdoor use only. Keep the playing area away from windows, glass and any other object that may be damaged.
- Do not throw the bags at people or animals.

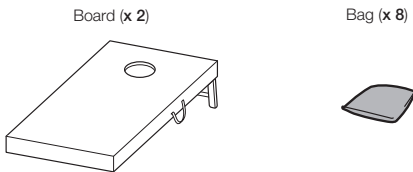
NOTICE: Retain the packaging for future use.

Intended Use

This product is intended to be used to play the cornhole game outdoors.

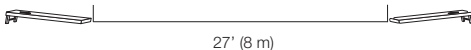
Unpacking

Make sure no parts are missing or broken. The set contains:

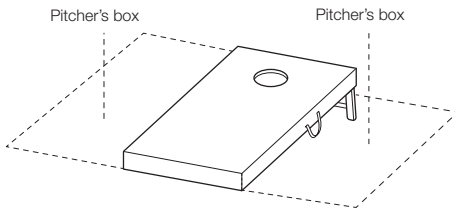


Setup

1. Set the game up in an open outdoor area that is level and free of obstructions.
2. Place the boards 27 feet apart.



3. The players must stand inside the so-called pitcher's boxes. Pitcher's Boxes are two imaginary rectangular areas of 4 by 3 feet on the side of the board. They are delimited to the front by the front of the board and to the side by the side of the board (See below).



NOTICE: For youths, beginners or more casual players the distance between the boards can be adjusted to a shorter, more comfortable range.

Rules

1. Each player stands inside either one of the pitcher's boxes.
- Note:** Tossing from outside the pitcher's box constitutes a foul and will void the score from that toss.
2. Players throw 1 bag each in turns, until they have thrown all bags.
 3. After each player has tossed 4 bags the counting takes place.
 4. Players count how many points they have scored (see "Scoring System") and go on playing the next round.

Note: In each round, the points scored by one player will cancel out the opponent's.

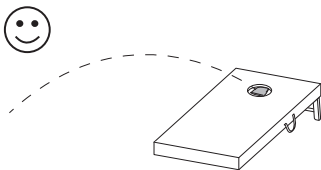
EXAMPLE: Both players tossed 4 bags each. Player A scores 10 points, player B scores 6. The difference between the two scores is 4 ($10 - 6 = 4$). 4 points will then be added to player's A score. And so on till one of the players reaches 21!

5. The difference in points between players constitutes the final score of the winning player.
6. The first player to reach 21 points wins the game.

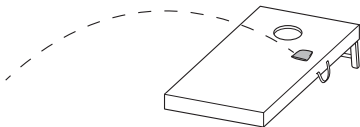
Scoring System

- 3 points The bag enters the hole
- 1 point The bag lands on the board without touching the ground
- 0 points The bag lands on the ground

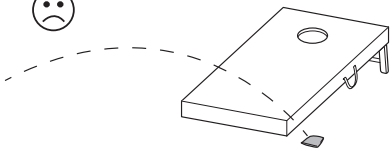
3 points - the bag enters the hole



1 point - the bag lands on the board.



0 points - the bag bounces off the board and falls on the ground or directly lands on the ground.



Cleaning and Storage

- After using, clean the product with a damp cloth.
- Never use solvent-based detergents.
- Do not use any alkali or acidic detergents or steam blasters to clean the product.
- Store in a dry place out of reach of children and pets.

English

Specifications

Weight: 3.55 kg / 7.8 lbs

Dimensions: 90 x 60 x 20 cm / 35.4 x 23.6 x 7.8 in

Français

Warranty Information

To obtain a copy of the warranty for this product:



Visit amazon.com/AmazonBasics/Warranty

— or —



Contact Customer Service at 1-866-216-1072

Deutsch

Italiano

Español

日本語

中文

6

Avertissements De Sécurité

- Veillez à ce que la zone de jeu reste propre.
- Ne convient pas à une utilisation par des enfants sans surveillance.
- Le produit est recommandé pour les personnes âgées de 14 ans et plus.
- Ne pas exposer le produit au feu.
- Ne pas modifier le produit et ne pas l'utiliser à des fins autres que celles mentionnées dans le présent manuel d'utilisation.
- Maintenez un espace dégagé d'au moins 20 m autour du produit lorsque vous jouez.
- Ce produit est conçu pour un usage extérieur uniquement. Maintenez la zone de jeu à l'écart des fenêtres, des vitres et de tout autre objet susceptible d'être endommagé.
- Ne pas lancer les sacs vers des personnes ou des animaux.

REMARQUE : Conservez l'emballage afin de pouvoir l'utiliser ultérieurement.

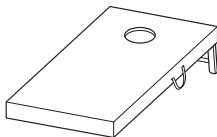
Utilisation Prévue

Ce produit est destiné à être utilisé pour jouer au jeu de cornhole à l'extérieur.

Déballage

Assurez-vous qu'aucune pièce ne manque ou n'est endommagée. Le kit contient :

Panneau (x 2)




Sac (x 8)

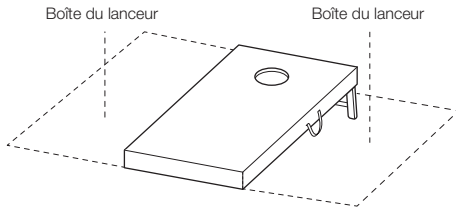


Installation

1. Installez le jeu dans une zone dégagée à l'extérieur, sur une surface plane et exempte de toute obstruction.
2. Placez les panneaux à 8 m l'un de l'autre.



3. Les joueurs doivent se tenir à l'intérieur des « boîtes du lanceur ». Les boîtes du lanceur sont deux zones rectangulaires imaginaires de 1,2 m sur 0,9 m sur le côté du panneau. Elles sont délimitées à l'avant par l'avant du panneau et sur le côté par le côté du panneau (voir ci-dessous).



REMARQUE : Pour les jeunes, les débutants ou les joueurs plus occasionnels, la distance entre les panneaux peut être ajustée à une longueur plus courte et plus confortable.

Règles

1. Chaque joueur se tient à l'intérieur de l'une ou l'autre des boîtes du lanceur.
- Remarque :** Effectuer un lancer depuis l'extérieur de la boîte du lanceur constitue une faute et invalide le score de ce lancer.
2. Les joueurs lancent 1 sac chacun à tour de rôle jusqu'à ce qu'ils aient lancé tous les sacs.
 3. Le comptage des points s'effectue après que chaque joueur ait lancé 4 sacs.
 4. Les joueurs comptent le nombre de points qu'ils ont marqués (voir « Système de points »), puis entament la manche suivante.

Remarque : À chaque manche, les points marqués par un joueur annulent ceux de l'adversaire.

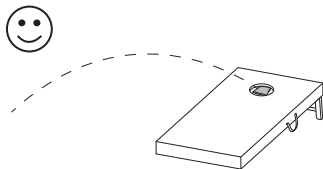
EXEMPLE : Les deux joueurs ont lancé 4 sacs chacun. Le joueur A marque 10 points, le joueur B marque 6 points. La différence entre les deux scores est de 4 points ($10 - 6 = 4$). 4 points seront donc ajoutés au score du joueur A. Et ainsi de suite jusqu'à ce que l'un des joueurs atteigne le score de 21 points !

5. La différence de points entre les joueurs constitue le score final du joueur vainqueur.
6. Le premier joueur qui atteint 21 points remporte la partie.

Système De Points

- 3 points Le sac entre dans le trou
- 1 point Le sac atterrit sur le panneau sans toucher le sol
- 0 points Le sac atterrit sur le sol

3 points - le sac entre dans le trou.



English

Français

Deutsch

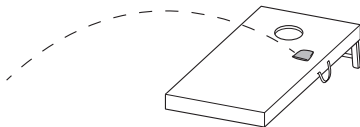
Italiano

Español

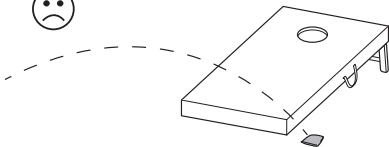
日本語

中文

1 point - le sac atterrit sur le panneau.



0 points - le sac rebondit hors du panneau et tombe sur le sol, ou atterrit directement sur le sol.



Nettoyage Et Rangement

- Après utilisation, nettoyez le produit à l'aide d'un chiffon humide.
- N'utilisez jamais de détergents à base de solvants.
- N'utilisez aucun détergent alcalin ou acide ni de nettoyeur vapeur pour nettoyer le produit.
- Rangez le produit dans un endroit sec et hors de la portée des enfants et des animaux domestiques.

Caractéristiques

Poids : 3,55 kg

Dimensions : 90 x 60 x 20 cm

Informations Sur La Garantie

Pour obtenir une copie de la garantie portant sur ce produit :



Veillez visiter amazon.fr/AmazonBasics/Warranty

— ou —



Contactez le service clients au 08 00 94 77 15

English

Français

Deutsch

Italiano

Español

日本語

中文

11

Sicherheitshinweise

- Halten Sie den Spielbereich sauber.
- Nicht zur Verwendung von Kindern ohne Aufsicht eines Erwachsenen geeignet.
- Das Produkt ist für Personen im Alter ab 14 Jahren empfohlen.
- Setzen Sie das Produkt keinem Feuer aus.
- Verändern Sie das Produkt nicht und verwenden Sie es für keinen anderen Zweck als in dieser Bedienungsanleitung beschrieben.
- Halten Sie beim Spielen einen Freiraum von mindestens 20 m rund um das Produkt ein.
- Dieses Produkt ist nur für den Einsatz im Freien gedacht. Wählen Sie den Spielbereich fernab von Fenstern, Glas und anderen Gegenständen, die beschädigt werden können.
- Werfen Sie die Taschen nicht auf Menschen oder Tiere.

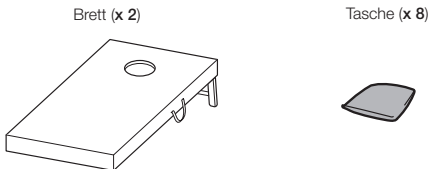
HINWEIS: Bewahren Sie die Verpackung zur späteren Verwendung auf.

Verwendungszweck

Dieses Produkt ist als Cornhole-Spiel für den Außenbereich vorgesehen.

Auspacken

Achten Sie darauf, dass keine Teile fehlen oder defekt sind. Das Set enthält:

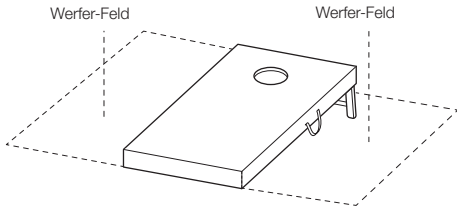


Aufbau

1. Bauen Sie das Spiel in einem offenen Außenbereich auf, der eben und frei von Hindernissen ist.
2. Positionieren Sie die Bretter mit einem Abstand von ca. 8 m.



3. Die Spieler müssen innerhalb der sogenannten Werfer-Felder stehen. Die Werfer-Felder sind zwei imaginäre, rechteckige Bereiche in der Größe von 1,2 x 0,9 m an der Seite des Brettes. Sie sind vorne durch die Vorderseite des Brettes und seitlich durch die Seite des Brettes begrenzt (siehe unten).



HINWEIS: Für Jugendliche, Anfänger oder Gelegenheitsspieler kann der Abstand zwischen den Brettern auf einen kürzeren, bequemeren Bereich angepasst werden.

Regeln

1. Jede Spieler steht in einem der Werfer-Felder.

Hinweis: Ein Wurf von außerhalb des Werfer-Feldes gilt als Foul und die Punkte aus diesem Versuch werden nicht gezählt.

2. Die Spieler werfen abwechselnd 1 Tasche, bis sie alle Taschen geworfen haben.
3. Nachdem jeder Spieler 4 Taschen geworfen hat, erfolgt die Zählung.
4. Die Spieler zählen, wie viele Punkte sie erzielt haben (siehe „Punktesystem“) und spielen die nächste Runde.

Hinweis: In jeder Runde werden die von einem Spieler erzielten Punkte durch jene des Gegenspielers ausgeglichen.

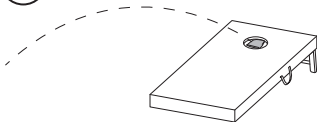
BEISPIEL: Beide Spieler haben jeweils 4 Taschen geworfen. Spieler A hat 10 Punkte erzielt, Spieler B hat 6 Punkte erzielt. Die Differenz zwischen den beiden Ergebnissen beträgt 4 ($10 - 6 = 4$). 4 Punkte werden zum Punktestand von Spieler A hinzugezählt. Und so weiter, bis einer der Spieler 21 Punkte erreicht!

5. Die Differenz in Punkten zwischen den Spielern bildet das Endergebnis des siegreichen Spielers.
6. Der erste Spieler, der 21 Punkte erzielt, gewinnt das Spiel.

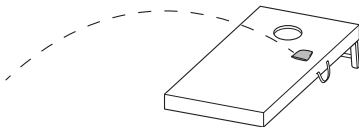
Punktesystem

- 3 Punkte Die Tasche fällt in das Loch
- 1 Punkt Die Tasche landet auf dem Brett, ohne den Boden zu berühren
- 0 Punkte Die Tasche landet auf dem Boden

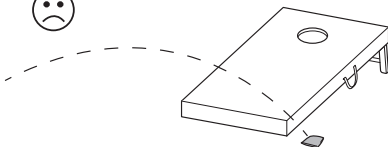
3 Punkte - Die Tasche fällt in das Loch.



1 Punkt - Die Tasche landet auf dem Brett.



0 Punkte - Die Tasche prallt vom Brett ab und fällt auf den Boden oder landet direkt auf dem Boden.



Reinigung und Lagerung

- Reinigen Sie das Produkt nach der Verwendung mit einem feuchten Tuch.
- Verwenden Sie niemals lösungsmittelhaltige Reinigungsmittel.
- Verwenden Sie keine alkalischen oder säurehaltigen Reinigungsmittel und reinigen Sie das Produkt nicht mit einem Dampfstrahler.
- Bewahren Sie das Produkt an einem trockenen und für Kinder sowie Tiere unzugänglichen Ort auf.

English

Français

Deutsch

Italiano

Español

日本語

中文

Technische Daten

Gewicht: 3,55 kg
Abmessungen: 90 x 60 x 20 cm

Gewährleistung

Eine Kopie der Gewährleistung für dieses Produkt erhalten Sie unter



Besuchen Sie amazon.de/AmazonBasics/Warranty

— oder —



Wenden Sie sich an den Kundendienst unter 08 00-3 63 84 69

Avvertenze Per La Sicurezza

- Tenere pulita e libera la zona di gioco.
- Non destinato all'uso da parte di bambini senza la supervisione di un adulto.
- Il prodotto è consigliato a partire dall'età di 14 anni.
- Non esporre al fuoco.
- Non modificare né utilizzare il prodotto per uno scopo diverso da quello citato nel presente manuale di istruzioni.
- Mantenere uno spazio libero di almeno 20 m attorno al prodotto mentre si gioca.
- Il prodotto è destinato solo ad uso esterno. Tenere l'area di gioco a distanza da finestre, vetri e qualsiasi altro oggetto che potrebbe subire danni.
- Non lanciare i sacchetti verso persone o animali.

NOTA: Conservare l'imballo per uso futuro.

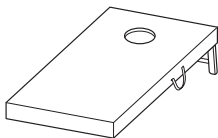
Uso Previsto

Questo prodotto è progettato per giocare a cornhole all'aperto.

Disimballaggio

Accertarsi che nessun particolare sia mancante o rotto. Il set è composto da:

Piattaforma (x 2)




Sacchetto (x 8)

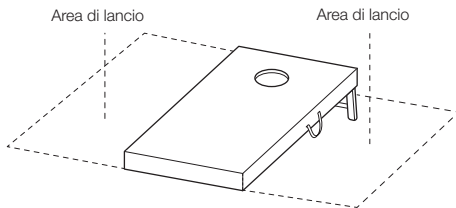


Installazione

1. Prepararsi a giocare in un'area aperta livellata e libera da ostruzioni.
2. Posizionare le piattaforme a 8 metri di distanza.



3. I giocatori devono posizionarsi all'interno delle aree di lancio. Le aree di lancio sono due aree rettangolari immaginarie di 1,2 x 0,9 metri poste al lato della piattaforma. Sono delimitate frontalmente dalla parte anteriore della piattaforma e lateralmente dal lato della piattaforma (vedere di seguito).



NOTA: per i più giovani, i principianti o i giocatori puramente occasionali, la distanza fra le piattaforme può essere ridotta per agevolare il gioco.

Regolamento

1. Ogni giocatore si posiziona all'interno di una delle due aree di lancio.
- Nota:** lanciare dall'esterno dell'area di lancio costituisce un fallo e rende il lancio nullo.
2. I giocatori lanciano 1 sacchetto ciascuno a turno, fino a esaurimento.
3. Quando ogni giocatore ha lanciato 4 sacchetti, si procede al conteggio.
4. I giocatori contano i punti realizzati (vedere "Sistema di assegnazione punti") e procedono al round successivo.

Nota: in ogni round, i punti realizzati da un giocatore annullano quelli dell'avversario.

ESEMPIO: entrambi i giocatori hanno lanciato 4 sacchetti ciascuno. Il giocatore A realizza 10 punti, il giocatore B ne realizza 6. La differenza fra i due punteggi è 4 ($10 - 6 = 4$). Di conseguenza, al giocatore A è assegnato un punteggio di 4. E così via fino a realizzare 21!

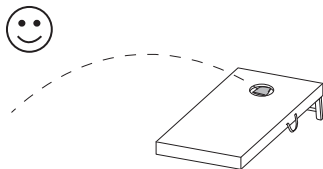
5. La differenza in punti tra i giocatori costituisce il punteggio finale del vincitore.

6. Il primo giocatore a raggiungere 21 vince.

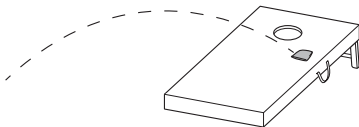
Sistema Di Assegnazione Punti

- 3 punti Il sacchetto entra in buca
- 1 punto Il sacchetto atterra sulla piattaforma senza toccare terra
- 0 punti Il sacchetto tocca terra

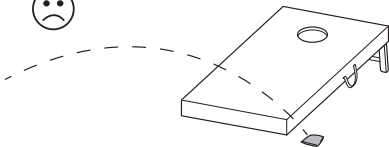
3 punti - il sacchetto va in buca.



1 punto - il sacchetto atterra sulla piattaforma.



0 punti - il sacchetto rimbalza sulla piattaforma e cade a terra, oppure tocca direttamente terra.



Pulizia e Conservazione

- Dopo l'uso pulire il prodotto con un panno umido.
- Non utilizzare mai detersivi a base di solventi.
- Non utilizzare solventi alcalini o acidi o pulitori a vapore per la pulizia del prodotto.
- Conservare in luogo asciutto e fuori dalla portata di bambini e animali domestici.

Specifiche

Peso: 3,55 kg
Dimensioni: 90 x 60 x 20 cm

Informazioni Di Garanzia

Per ottenere una copia della garanzia del prodotto:



Visita amazon.it/AmazonBasics/Warranty

— o —



Contattare il Servizio Clienti al 800 62 88 05

English

Français

Deutsch

Italiano

Español

日本語

中文

21

Advertencias De Seguridad

- Mantenga la zona de juego limpia.
- No apto para uso infantil sin supervisión de un adulto.
- Este producto es recomendado para niños a partir de 14 años.
- No exponga el producto al fuego.
- No modifique o utilice el producto para una finalidad distinta a la mencionada en este manual de instrucciones.
- Mantenga una distancia mínima de 20 metros alrededor del producto durante el juego.
- El producto está concebido únicamente para su uso en espacios exteriores. Mantenga la zona de juego lejos de ventanas, cristales y otros objetos que se puedan dañar.
- No lance las bolsas a personas o animales.

AVISO: Conserve el embalaje para futuros usos.

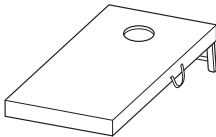
Uso Previsto

Este producto se ha diseñado para jugar al juego de cornhole al aire libre.

Desembalaje

Compruebe que ninguna no falta ninguna de las piezas, o no están rotas. El juego incluye:

Tablero (x 2)



Bolsa (x 8)

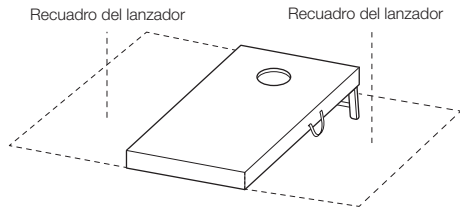


Instalación

1. Coloque el juego en una zona al aire libre que este nivelada y sin obstrucciones.
2. Coloque los tableros a una distancia de 8 metros.



3. Los jugadores deben estar de pie dentro de los recuadros del lanzador. Los recuadros del lanzador son dos zonas rectangulares imaginarias de 1,2 m x 0,9 m en el lado del tablero. En la parte frontal limitan con la parte frontal del tablero y en el lateral, con el lateral del tablero (véase a continuación).



AVISO: Para niños, principiantes o jugadores ocasionales, la distancia entre los tableros se puede ajustar para obtener un rango más cómodo y más corto.

Normas

1. Cada uno de los jugadores está de pie dentro de uno de los recuadros del lanzador.
- Nota:** Lanzar desde fuera del recuadro del lanzador constituye una falta y anulará los puntos de ese lanzamiento.
2. Los jugadores lanzan una bolsa cada uno en turnos, hasta que hayan lanzado todas las bolsas.
 3. Después de que cada jugador haya lanzado las 4 bolsas, se realiza el recuento.
 4. Los jugadores cuentan los puntos que han marcado (véase "Sistema de puntuación") y pasan a jugar la segunda ronda.

Nota: En cada ronda, los puntos marcados por un jugador se restan de los puntos del adversario.

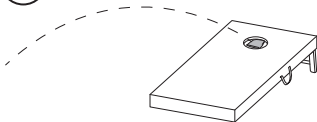
EJEMPLO: Ambos jugadores lanzan 4 bolsas cada uno. El jugador A consigue 10 puntos y el jugador B 6. La diferencia entre las dos puntuaciones es de 4 ($10 - 6 = 4$). Los 4 puntos se añadirán a la puntuación del jugador A. Y así hasta que uno de los jugadores llegue a 21.

5. La diferencia de puntos entre los jugadores constituye la puntuación final del jugador ganador.
6. El primer jugador que consiga 21 puntos, gana el juego.

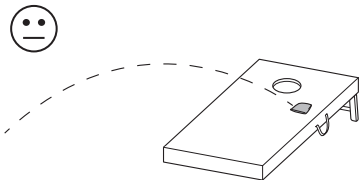
Sistema De Puntuación

- 3 puntos La bolsa entra en el orificio
- 1 punto La bolsa cae en el tablero sin tocar el suelo
- 0 puntos La bolsa cae en el suelo

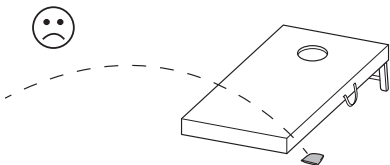
3 puntos - la bolsa entra en el orificio



1 punto -la bolsa cae en el suelo.



0 puntos - la bolsa rebota en el tablero y cae al suelo o directamente cae al suelo.



Limpieza y Almacenamiento

- Después de usar, limpie el producto con un paño húmedo.
- No utilice nunca detergentes con disolvente.
- No utilice detergentes alcalinos o ácidos, o arenado con vapor para limpiar el producto.
- Almacénelo en un lugar que se encuentre fuera del alcance de los niños y mascotas.

English

Français

Deutsch

Italiano

Español

日本語

中文

25

English

Français

Deutsch

Italiano

Español

日本語

中文

Especificaciones

Peso: 3,55 kg
Dimensiones: 90 x 60 x 20 cm

Información Sobre La Garantía

Para obtener una copia de la garantía de este producto:



Visite amazon.es/AmazonBasics/Warranty

— o —



Póngase en contacto con Atención al cliente en el
0900 803 711

安全に関する警告

- 遊ぶエリアはきれいにしてください。
- 大人の監督なしに子供が遊ぶことがないようにしてください。
- 製品は年齢14歳以上の方にお勧めです。
- 製品を火にさらさないでください。
- この取扱説明書にない目的でこの製品を改造したり使用するのはやめてください。
- 競技中は製品の周囲、最低 20 m のあきを設けてください。
- 製品は屋外のみでご使用ください。競技エリアは窓、ガラスや他の壊れやすい物から離れた所に接地してください。
- バッグを人または動物の近くに投げないでください。

注意：パッケージは後日のために、保管してください。

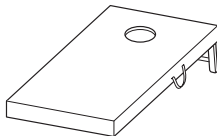
用途

本製品は屋外でコーンホールゲームをすることを目的として作られています。

パッキングをほどく

足りないパーツや壊れたパーツがないことを確認してください。セットに含まれているもの：

ボード (x 2)



バッグ (x 8)

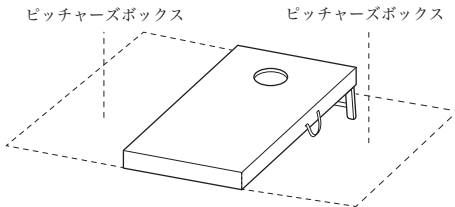


セットアップ

1. ゲームは広々とした、平らで周囲に邪魔物のない表面を選んで設置します。
2. ボードは 8 m 離して置きます。



3. プレーヤーはいわゆる「ピッチャーズボックス」内に立ちます。「ピッチャーズボックス」とはボードの両脇に位置する、1.2 x 0.9 m の、長方形の想像上のエリアです（以下をご覧ください）。エリアはボードの前部分を「前」とし、ボードの横から突き出る形で区切られています。



注意：若い方、初心者やカジュアルでプレーをする場合は、ボード間の距離を短く、よりラクに遊べる距離に調節することができます。

ルール

1. 個々のプレーヤーはピッチャーズボックスのいずれかの中にも立ちます。
- 注意：ピッチャーズボックスの外から投げるとファウルとみなされ、その投げた物は得点となりません。
2. プレーヤーはバッグがなくなるまで交互にバッグを投げます。
3. 個々のプレーヤーが4つずつバッグを投げ終えた後、得点の集計をします。
4. プレーヤーはそれぞれ、何点を得点したかを数え（「得点システム」参照）、次のラウンドに入ります。

注意：それぞれのラウンドで、片方のプレイヤーの得点は相手の得点を取り消します。

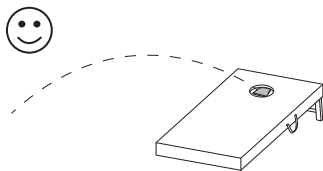
例：両方のプレイヤーが4つずつバッグを投げました。プレイヤー A が10点得点、プレイヤー B が6点得点したとします。双方の得点の差は4点 (10 - 6 = 4) となります。プレイヤー A の得点には4点が加算されます。この調子で、片方のプレイヤーが21点に達するまで続けます！

5. プレイヤー間の得点差が勝者の最終得点となります。
6. 最初に21点を取ったプレイヤー/チームが勝者となります。

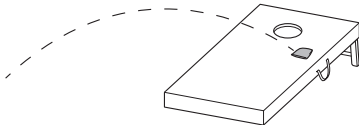
得点システム

- 3点 バッグが穴に入る
- 1点 バッグが地面に触れずにボードの上に乗る
- 0点 バッグが地面に落ちる

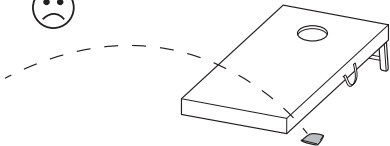
3点 - バッグが穴に入る。



1点 - バッグがボードに乗る。



0点 - バッグがボードからはねて地面に落ちるか、直接地面に落ちる。



掃除および保管

- 使用が終了したら、湿らせた布で製品を拭きます。
- 溶剤ベースの洗剤は絶対に使わないでください。
- 掃除にはアルカリ性や酸性洗剤またはスチームブラスターを使わないでください。
- 子供やペットの手の届かない、乾燥した場所で保管してください。

規格

重量： 3.55 kg
寸法： 90 x 60 x 20 cm

保証について

この製品の保証書のコピーを入手するには：



ホームページ：amazon.jp/AmazonBasics/Warranty

- または -



カスタマーサービス **0120-899-276** にご連絡ください。

English

Français

Deutsch

Italiano

Español

日本語

中文

31

安全警告

- 保持游戏区域清洁无杂物。
- 不可让儿童在无成人监管的情况下玩耍。
- 建议 14 岁及以上的使用者使用本产品。
- 请勿将产品靠近火源。
- 勿改动产品，也勿将其用于本使用说明描述之外的用途。
- 游戏时产品周围至少要保持 20 米的空旷空间。
- 本产品仅限室外使用。确保游戏区域远离窗户、玻璃及其它可能被损坏的物体。
- 勿将沙包掷向人员或者动物。

注意：保存包装以备将来使用。

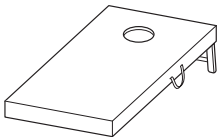
适用用途

本品用于室外沙包游戏。

打开包装

确保无零部件丢失或损坏。套组包括：

投掷板 (x 2)




沙包 (x 8)

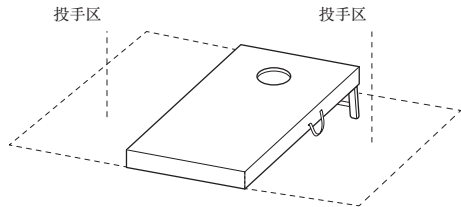


安装

1. 在室外平坦、无障碍物的开放空间布置游戏。
2. 将投掷板以 8 米的距离分开放置。



3. 游戏者必须站在所谓的投手区内。投手区是投掷板周边两个想象的 1.2×0.9 米的长方形区域。它们以投掷板的前边和侧边为基准向前方和侧方划界（如下）。



注意：对于青少年、初学者或者更为随意的玩家，投掷板之间的距离可被调至更近、更舒适的范围。

规则

1. 每个游戏者站立于各自的投手区内。
2. 注意：从投手区以外投掷构成违规，导致此次投掷分数无效。
3. 游戏者每次投掷 1 个沙包，轮流投掷，直至掷出所有沙包。
4. 每个游戏者扔出 4 个沙包后，开始计算分数。
5. 游戏者计算他们的得分（参阅“得分规则”），然后进入下一轮游戏。

注意：在每一轮中，一个游戏者得到的分数将会抵消对手的分。

例如：两个游戏者每人扔出 4 个沙包。游戏者 A 得 10 分，游戏者 B 得 6 分。两人得分的分差为 4 分 ($10 - 6 = 4$)。这 4 分将被计为游戏者 A 的分数。以此类推，直至一个游戏者达到 21 分！

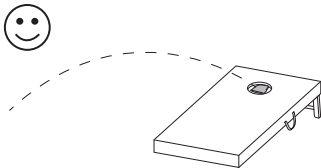
5. 游戏者间的分差构成赢家的最终得分。

6. 第一个达到 21 分的游戏者在游戏中获胜。

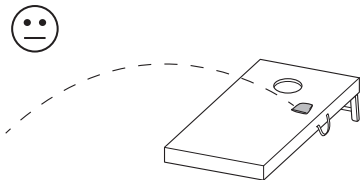
得分规则

- 3 分 沙包进入洞中
- 1 分 沙包落于投掷板上，未触碰地面
- 0 分 沙包落于地面上

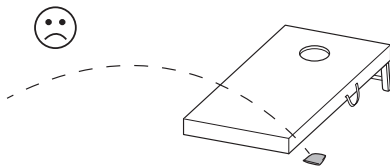
3 分 - 沙包进入洞中。



1 分 - 沙包落于投掷板上。



0 分 - 沙包从投掷板上弹起并落于地面上或者直接落于地面上。



清洁和存放

- 使用后，用湿布清洁产品。
- 切勿使用含溶剂的清洁剂。
- 切勿使用任何碱性或酸性清洁剂或蒸气喷射器清洁本产品。
- 请将本产品存放在儿童和宠物够不到的干燥处。

English

Français

Deutsch

Italiano

Español

日本語

中文

规格

重量: 3.55 千克
尺寸: 90 x 60 x 20 厘米

保修信息

如需获得此产品的保修信息:



访问 amazon.cn/AmazonBasics/Warranty

— 或 —



拨打 **400-810-5666** 联系客服人员